



Empadronamiento de Publicidad y Propaganda

ORDENANZA TRIBUTARIA N° 2964/2011

Según Resolución de Reglamentación N° 3/2012 – DGR Municipalidad de Posadas

En el caso de no existir el C.U.I.T. o D.N.I. ingresado, o de poseer alguna duda, comuníquese al teléfono **0376-4440866**, que lo atenderemos y solucionaremos el problema a la brevedad para que Usted pueda seguir cargando los datos de empadronamiento.

PANTALLA DE INGRESO

Al iniciar el sistema se presenta una pantalla de Identificación del Contribuyente, cuyo formato se muestra a continuación:

La imagen muestra la interfaz de usuario para el empadronamiento de publicidad y propaganda. En la parte superior izquierda se encuentra el escudo de la Municipalidad de Posadas. Al centro, el título "Municipalidad de Posadas" y "Empadronamiento de Publicidad". Debajo del título, hay dos enlaces: "Descargar Reglamentación" y "Descargar Instructivo". A continuación, se encuentran dos campos de entrada: "C.U.I.T." con el texto "(Ingrese solo números)" y "Contraseña:" con el texto "Solicitar Contraseña". En la parte inferior, hay un botón azul con el texto "Ingresar".

Pantalla de Identificación del Contribuyente

C.U.I.T. (Ingrese solo Números)

C.U.I.T. del Contribuyente: Permite ingresar en el cuadro de texto el numero de CUIT del Contribuyente para el acceso al Sistema. Se debe ingresar solamente números.

En el caso de no existir el C.U.I.T. ingresado, comuníquese al teléfono **0376-4440866**, que lo atenderemos y solucionaremos el problema a la brevedad para que Usted pueda seguir cargando los datos de empadronamiento



Contraseña:

Clave de Ingreso: Permite ingresar en el cuadro de texto la contraseña de acceso al Sistema.

[Solicitar Contraseña](#)

Solicitar Contraseña: Permite generar una contraseña para un CUIT determinado, en el caso de que se ingrese por primera vez a la página.

[Ingresar](#)

Ingresar al Sistema: Permite ingresar a la página principal de Empadronamiento, una vez completados los datos anteriores (CUIT y contraseña).

[Descargar Reglamentación](#)

Descargar Reglamentación: Permite descargar un archivo de formato "pdf" que contiene la Resolución de la reglamentación del presente empadronamiento.

[Descargar Instructivo](#)

Descargar Instructivo: Permite descargar un archivo de formato "pdf" que contiene las instrucciones para el entendimiento de conceptos y/o manejo del aplicativo de "Empadronamiento de Publicidad y Propaganda".

INGRESO AL SISTEMA POR PRIMERA VEZ

Si ingresa a esta pantalla por primera vez, es posible que no posea contraseña. Para poder generar una, deberá ingresar en el link [Solicitar Contraseña](#).

Municipalidad de Posadas
Empadronamiento de Publicidad

[Descargar Reglamentación](#)
[Descargar Instructivo](#)

C.U.I.T.: (Ingrese solo números)
Contraseña: [Solicitar Contraseña](#)

[Ingresar](#)

Pantalla de Identificación del Contribuyente



Posteriormente se cargará una pantalla de registración, en la cual se deberán completar los datos solicitados que se detallan a continuación:

Municipalidad de Posadas
Empadronamiento de Publicidad
Solicitud de Contraseña

C.U.I.T.: (Ingrese solo Números)

Contraseña:

Repita la Contraseña:

Dirección de Email:

Confirme su Email:

Solicitar Contraseña

VOLVER

Pantalla de Solicitud de Contraseña

C.U.I.T.: (Ingrese solo Números)

C.U.I.T. del Contribuyente: Número de CUIT del contribuyente (sin guiones)

Contraseña:

Contraseña: Palabra clave para ingresar al Sistema

Repita la Contraseña:

Repetir la Contraseña: Repetir la contraseña ingresada anteriormente.

Dirección de Email:

Dirección de Email: dirección de Correo Electrónico en donde se enviará la confirmación de la "Activación de la Cuenta".

Confirme su Email:

Confirma su Email: Repetir la dirección de Correo Electrónico ingresada anteriormente.

Una vez ingresados los datos, se deberá hacer clic sobre el botón

Solicitar Contraseña



Seguidamente, se desplegara la siguiente pantalla indicando que los datos ingresados anteriormente fueron aceptados y enviados a la dirección de Email ingresada para su "alta".

Municipalidad de Posadas
Empadronamiento de Publicidad
Alta de Usuario

Los datos fueron enviados al mail solicitado.

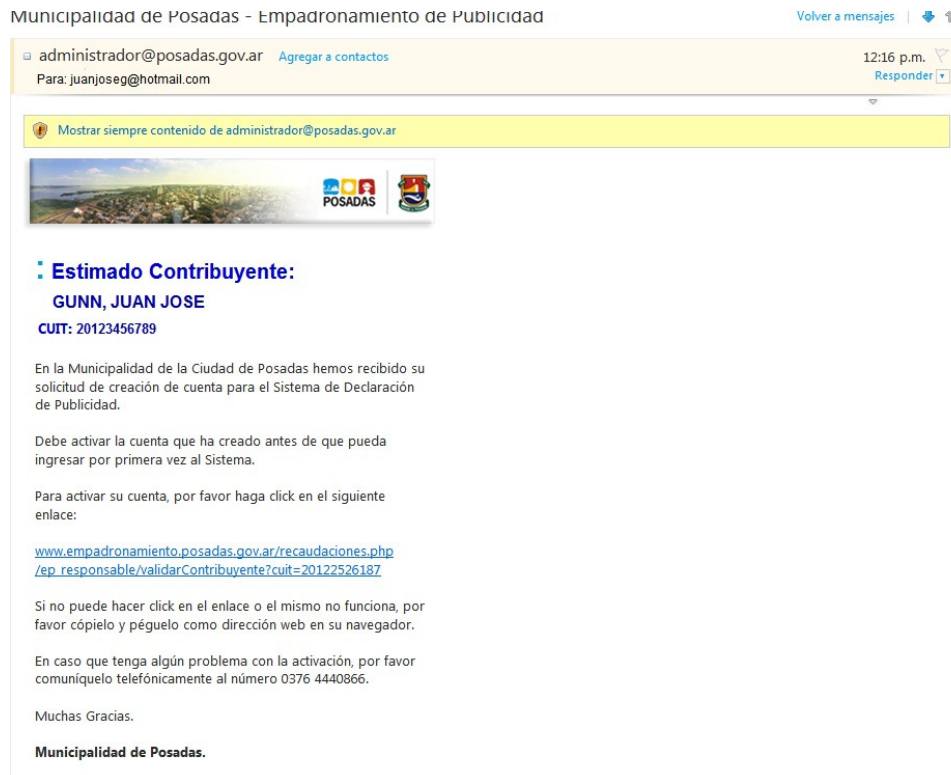
C.U.I.T: 20123456789

Dirección de Email: juan joseg@hotmail.com

VOLVER

Pantalla de Confirmación de envío de datos para el "Alta"

En su cuenta de Correo Electrónico, encontrará un email de la "Municipalidad de la Ciudad de Posadas", el cual indica los pasos a seguir para realizar la "Activación de la Cuenta".



Pantalla de Correo enviado por la "Municipalidad de Posadas"



Los pasos para **activar la cuenta** son los siguientes:


- 1- Hacer clic sobre el enlace que se indica.
- 2- Se abrirá una página que indica la confirmación de los datos ingresados.

Municipalidad de Posadas
Empadronamiento de Publicidad
Confirmación de Datos

C.U.I.T.: 20123456789
Nombre del Responsable: Gunn, Juan Jose
Correo Electrónico: juanjoseg@hotmail.com

[Ir al Inicio](#)

Pantalla de confirmación de datos

- 3- Hacer clic en el enlace "ir al inicio", para así poder acceder a la pantalla Identificación del Contribuyente, en donde, se deberá ingresar los datos solicitados (CUIT y Contraseña) y hacer clic en el botón .

Municipalidad de Posadas
Empadronamiento de Publicidad

[Descargar Reglamentación](#)
[Descargar Instructivo](#)

C.U.I.T.: (Ingrese solo números)
Contraseña: [Solicitar Contraseña](#)

[Ingresar](#)

Pantalla de Identificación del Contribuyente



PANTALLA PRINCIPAL

El paso siguiente al ingreso o identificación del contribuyente, se presenta una pantalla que posee una cabecera con todos los datos que lo identifican, así como también, la opción de registrar los datos de la persona que realiza la declaración jurada y el o los carteles por el cual es responsable el contribuyente.

Pantalla Principal de Empadronamiento

En principio, se deberá completar los datos del declarante (Nombre y D.N.I.), es decir, los datos de la persona que realiza la Declaración Jurada. Una vez ingresado estos datos, se debe hacer clic en el botón **Guardar Declarante**. Si los datos son correctos, se mostrara un mensaje indicando el resultado de la operación y se habilitara el botón **Agregar Cartel** para comenzar a registrar los carteles.

Pantalla de Declarante Guardado



Si el documento ingresado no se encuentra registrado en nuestra Base de Datos, se producirá un error, que se indicara en la pantalla.

Ep Ddij

Datos Ep Ddij

El formulario no es válido porque contiene algunos errores.

Dni declarante:
No existe la persona ingresada.

Municipalidad de Posadas - Empadronamiento de Publicidad - Carga de Datos

C.U.I.T del Comercio:	20-12345678-9	Razón Social:	GUNN, JUAN JOSE
Domicilio:	AV LAVALLE 2543	Correo Electrónico:	Sin datos

Dni del Declarante: No existe la persona ingresada. i

Nombre del Declarante:

Guardar Declarante


Tipo Texto Superficie Ubicación Física Tipo de Cartel Zona Geográfica Domicilio del Cartel Partida Nro Comercio Publ. Propia Publ. Marca Acciones

Pantalla de Error del D.N.I.

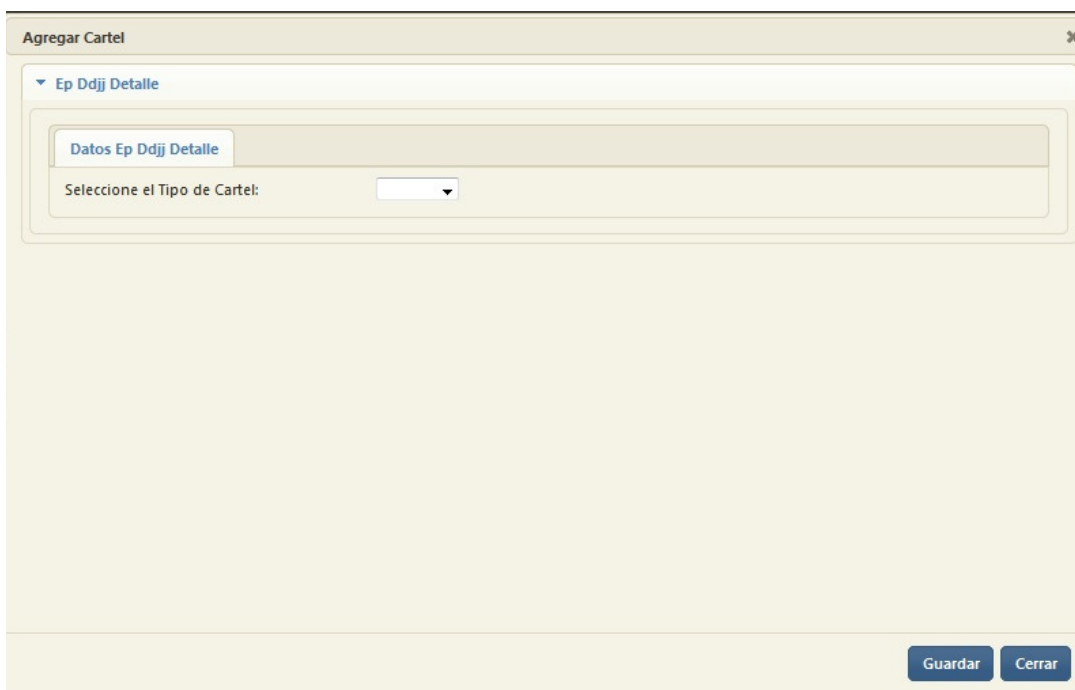
En el caso de no existir el D.N.I. ingresado, comuníquese al teléfono 0376-4440866, que lo atenderemos y solucionaremos el problema a la brevedad para que Usted pueda seguir cargando los datos de empadronamiento



AGREGAR CARTEL

Para agregar un cartel, como primer paso, se deberá hacer clic en el botón , consecutivamente, se desplegara una pantalla en la cual permitirá ingresar los datos correspondientes, comenzando por el "Tipo de cartel", pudiendo ser:

- **Fijo:** Anuncio fijado en un lugar específico.
- **Móvil:** Anuncio fijado en transporte público de pasajeros como ser: colectivos, micros, automóviles de alquiler con taxímetro, en transportes privados de empresas de servicios, en Mesas – Sillas – Heladeras – Sombrillas – etc, en mobiliario urbano, etc.



Pantalla de Agregar Nuevo Cartel

Una vez seleccionado el "Tipo de Cartel", se desplegara la pantalla para la carga de los datos correspondientes:



Tipo de Cartel Fijo

Agrega Cartel
✕

▼ Ep Ddjj Detalle

Datos Ep Ddjj Detalle

Seleccione el Tipo de Cartel: FIJO ▼

Superficie <input style="width: 80%;" type="text"/>	Zona Geográfica <input style="width: 80%;" type="text"/>
Ubicación Física <input style="width: 80%;" type="text"/>	Tipo de Cartel <input style="width: 80%;" type="text"/>
Domicilio del Cartel <input style="width: 80%;" type="text"/>	Partida <input style="width: 80%;" type="text"/>
Propietario <input style="width: 80%;" type="text"/>	Nro de Comercio <input style="width: 80%;" type="text"/>
Publicidad Propia <input type="checkbox"/>	Publicidad de Marca <input type="checkbox"/>
Texto <input style="width: 80%;" type="text"/>	
DNI del Profesional <input style="width: 80%;" type="text"/>	Matrícula <input style="width: 80%;" type="text"/>

Guardar
Cerrar

Pantalla Agregar Nuevo Cartel Fijo

- **Superficie:** es el valor en m2 de espacio que ocupa el cartel.
- **Zona Geográfica:** es la Zona en donde se encuentra ubicado el cartel (zona 1, 2 o 3)
 - **La zona 1** comprende el área ubicada al Sur por la Av. Horacio Quiroga y su continuación Av. Mitre, al Oeste Av. Corrientes y su continuación Av. Roca, al Norte y al Este por el rio Paraná. En las Av. Uruguay, Quaranta y Fernando Elías Llamosas.





- **La zona 2** comprende las restantes Avenidas de la ciudad, no incluidas en la Zona 1.
- **La zona 3** comprende el resto de la ciudad.
- **Ubicación Física:** es como se encuentra ubicado el cartel respecto al edificio, ejemplo: Medianera, Frontal, Salientes, ente otros. Todos los tipos de Ubicación se encuentran definidos y ejemplificados en el Anexo 1, al final del documento.
- **Tipo de Cartel:** como su nombre lo indica, es la característica física de cómo está constituido el cartel. Pudiendo ser Simple, Iluminado, Luminoso, Animado-Electrónico o Mixto. Cada tipo de cartel, se encuentra definido y ejemplificado en el Anexo 1, al final del documento.
- **Domicilio del Cartel:** es la dirección exacta en donde se encuentra el cartel declarado.
- **Partida Inmobiliaria:** es el número de partida del domicilio en el que se encuentra el cartel.
- **Propietario:** Apellido y nombre de la persona que es dueña o propietaria del cartel inmueble referenciado en partida inmobiliaria,
- **Número de Comercio:** es el número que identifica al comercio relacionado al cartel.
- **Publicidad Propia:** cuando la publicidad haga referencia al comercio propiamente dicho.
- **Publicidad de Marca:** Cuando además exista una publicidad referenciando a una Marca ajena al comercio. Por ejemplo: Carteles de Coca-Cola.
- **Texto:** es el texto incluido en el cartel.
- **DNI del Profesional:** Documento Nacional de Identidad del profesional que avala la construcción e instalación del cartel declarado.

En el caso de no existir el D.N.I. ingresado, comuníquese al teléfono **0376-4440866**, que lo atenderemos y solucionaremos el problema a la brevedad para que Usted pueda seguir cargando los datos de empadronamiento

- **Matricula:** Número de la Matricula del profesional que avala la construcción e instalación del cartel declarado.



Agregar Cartel

Ep Ddjj Detalle

Datos Ep Ddjj Detalle

Superficie	12	Zona Geográfica	ZONA 1
Ubicación Física	FRONTAL	Tipo de Cartel	SIMPLE
Domicilio del Cartel	Av Uruguay 5625	Partida	1477
Propietario	Gunn, Juan Jose	Nro de Comercio	/
Publicidad Propia	<input checked="" type="checkbox"/>	Publicidad de Marca	<input type="checkbox"/>
Texto	FERROMUNDO - SU FERRETERIA		
DNI del Profesional	12345678	Matrícula	1234

Guardar Cerrar

Pantalla de Agregar Nuevo Cartel Fijo

Tipo de Cartel Móvil

Agregar Cartel

DDJJ

Datos DDJJ

Seleccione el Tipo de Cartel: MOVIL

Superficie		Nro de Comercio	/
Ubicación Física			
Domicilio del Cartel		Dominio	
Publicidad Propia	<input type="checkbox"/>	Publicidad de Marca	<input type="checkbox"/>
Texto			

Guardar Cerrar

Pantalla de Agregar Nuevo Cartel Móvil



- **Superficie:** es el valor en m2 de espacio que ocupa el cartel.
- **Número de Comercio:** es el número que identifica al comercio relacionado al cartel.
- **Ubicación Física:** es como se encuentra ubicado el cartel, ejemplo: Taxis y Remises, Transporte Urbano, ente otros. Todos los tipos de Ubicación se encuentran definidos y ejemplificados en el Anexo 1, al final del documento.
- **Domicilio del Cartel:** es la dirección exacta en donde se encuentra el cartel declarado, si no fuera en automotores o afines.
- **Dominio:** es el número de dominio del vehículo que posee la publicidad.
- **Publicidad Propia:** cuando la publicidad haga referencia al comercio propiamente dicho.
- **Publicidad de Marca:** Cuando además exista una publicidad referenciando a una Marca ajena al comercio. Por ejemplo: Carteles de Coca-Cola.
- **Texto:** es el texto incluido en el cartel.

DDJJ

Datos DDJJ

Seleccione el Tipo de Cartel: MOVIL

Superficie: 3

Ubicación Física: TAXIS Y REMISES

Domicilio del Cartel: Av Uruguay 5625

Publicidad Propia:

Texto: FERROMUNDO - SU FERRETERIA

Nro de Comercio: 418 /

Dominio: ASD123

Publicidad de Marca:

Guardar Cerrar

Pantalla de Agregar Nuevo Cartel Móvil



Posteriormente al ingreso de los datos, se debe hacer clic en el botón **Guardar**, se cerrara la ventana de carga y se visualizara en la Pantalla Principal una lista con el o los carteles recientemente agregados.

Ep Ddjj

Datos Ep Ddjj

Las modificaciones han sido guardadas.

Municipalidad de Posadas - Empadronamiento de Publicidad - Carga de Datos

C.U.I.T del Comercio:	27286758911	Razón Social:	NESTOR, ANDREA ROSANA
Domicilio:	SUAREZ 2993, Loc: POSADAS		
Correo Electrónico:		Teléfono:	Sin datos

DNI del Declarante: 12345678
 Nombre del Declarante: GUNN, JUAN JOSE

Guardar Declarante Agregar Cartel

Tipo	Texto	Superficie	Ubicación Física	Tipo de Cartel	Zona Geográfica	Domicilio del Cartel	Partida	Nro Comercio	Publ. Propia	Publ. Marca	Acciones
FIJO	FERROMUNDO - SU FERRETERIA	12	FRONTAL	SIMPLE	ZONA 1	Av Uruaguay 5625	1477		✓		

Pantalla principal con listado de carteles agregados.


El botón **Cerrar**, cerrara la pantalla de Agregar Cartel sin registrar ningún cambio.

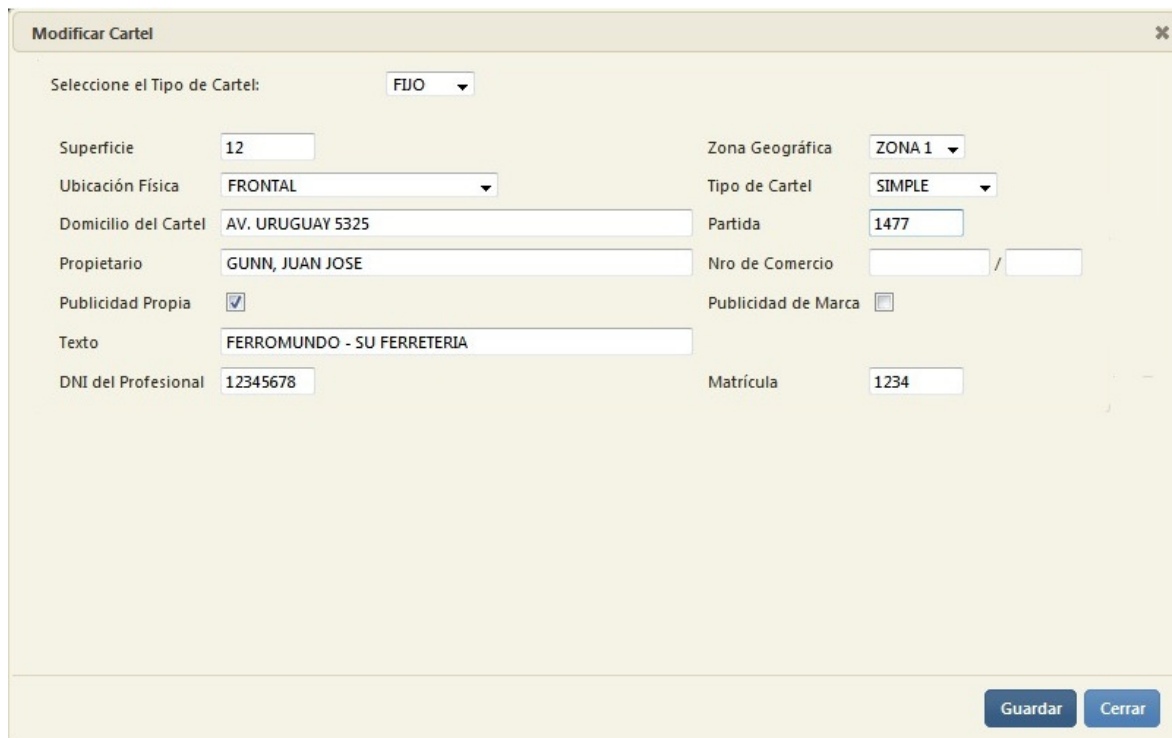
Luego de haber registrado el cartel, se contara con las opciones de: editarlo, subir una foto, imprimir la declaración jurada (se habilitara esta opción luego de realizar la carga de la imagen del cartel) o bien, eliminarlo.

	Editar Cartel: Permite modificar los datos del Cartel seleccionado.
	Subir Foto: Permite adjuntar una imagen del Cartel seleccionado.
	Imprimir: Permite imprimir la declaración jurada del Cartel seleccionado.
	Eliminar Cartel: Permite eliminar el Cartel seleccionado.



EDITAR EL CARTEL

Para editar o modificar algún dato de un cartel agregado, se deberá hacer clic en el botón . Consecutivamente, se desplegará una ventana en la cual se presentarán todos los datos correspondientes al cartel con la posibilidad de modificar cualquiera de ellos.




Modificar Cartel [X]

Seleccione el Tipo de Cartel:

Superficie	<input type="text" value="12"/>	Zona Geográfica	<input type="text" value="ZONA 1"/>
Ubicación Física	<input type="text" value="FRONTAL"/>	Tipo de Cartel	<input type="text" value="SIMPLE"/>
Domicilio del Cartel	<input type="text" value="AV. URUGUAY 5325"/>	Partida	<input type="text" value="1477"/>
Propietario	<input type="text" value="GUNN, JUAN JOSE"/>	Nro de Comercio	<input type="text" value=""/> / <input type="text" value=""/>
Publicidad Propia	<input checked="" type="checkbox"/>	Publicidad de Marca	<input type="checkbox"/>
Texto	<input type="text" value="FERROMUNDO - SU FERRETERIA"/>		
DNI del Profesional	<input type="text" value="12345678"/>	Matrícula	<input type="text" value="1234"/>


Pantalla de Modificar datos de un Cartel

Una vez realizado los cambios, se debe hacer clic en el botón , el cual registrará las modificaciones realizadas y se cerrará esta pantalla.

El botón , cerrará la pantalla de Modificación del Cartel sin registrar ningún cambio.



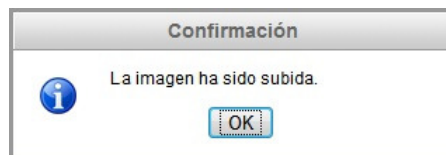
ADJUNTAR IMAGEN

Para subir la foto del cartel declarado, se deberá hacer clic en el botón . Se abrirá una pantalla en la cual se muestran algunos datos del cartel (superficie, domicilio, número de partida y texto del mismo).

Superficie	<input type="text" value="12"/>
Domicilio del Cartel	<input type="text" value="Av Uruguay 5625"/>
Partida	<input type="text" value="1477"/>
Texto	<input type="text" value="FERROMUNDO - SU FERRETERIA"/>
Foto del Cartel:	<input type="text"/> <input type="button" value="Examinar..."/>

Pantalla de Adjuntar Imagen

Se deberá hacer clic en el botón "examinar..." para seleccionar la imagen a subir. Una vez seleccionada la imagen, se deberá hacer clic en el botón "subir imagen". Posteriormente, si la imagen es subida con éxito, aparecerá la siguiente pantalla confirmando el hecho.




Pantalla de Confirmación.

El botón , cerrara la pantalla de Adjuntar Imagen sin registrar ningún cambio.





IMPRIMIR LA DECLARACION JURADA

La opción de Imprimir la Declaración Jurada se habilitara únicamente cuando la imagen del cartel se encuentre adjunta.

Para imprimir la Declaración Jurada, se deberá hacer clic en el botón . Según tenga la configuración del navegador de su PC, se abrirá en una ventana (o una pestaña) nueva la declaración jurada, la cual, se podrá imprimir de manera tradicional.

Se deberá imprimir por duplicado, para que una copia quede en su poder "Recibida".

 Municipalidad Ciudad de Posadas Sistema Integral de Recaudaciones		Número DDJJ: 16 Número Verificador: 61 28/03/2012 08.05	
Empadronamiento de Publicidad y Propaganda DECLARACION JURADA			
ORDENANZA TRIBUTARIA N° 2964/11 Resolución de Reglamentación N° 3/2012 - DGR Municipalidad Posadas			
<input type="text" value="Contribuyente"/>		<input type="text" value="N° Cartel Asignado:"/> <small>Para uso exclusivo de la Municipalidad</small>	
Razón Social:	GUNN, JUAN JOSE		
CUIT:	20123456789		
Domicilio:	AV URUGUAY 5625		
Correo Electrónico:	juanjoseg@hotmail.com		
Teléfono:	Sin datos		
<input type="text" value="Publicidad declarada"/>			
TIPO CARTEL: FIJO			
Texto de la	FERROMUNDO		
Superficie:	15 m2	Publicidad	SI
		Publicidad Marca:	NO
Zona Geográfica:	ZONA 2		
Ubicación Física:	FRONTAL		
Tipo de Cartel:	SIMPLE		
Partida	1477	Propietario:	josefina
Comercio:			
Domicilio del Cartel:	Lavalle123		
Profesional	PANIAGUA, MARIA DEL C. - DNI: 12345678 - Matrícula: 1234		
			
Declaro bajo juramento que los datos son correctos y fueron expuestos sin omitir, ni falsear información alguna.			
_____ Firma del Declarante GUNN, JUAN JOSE 12345678			


Ejemplo de Declaración Jurada

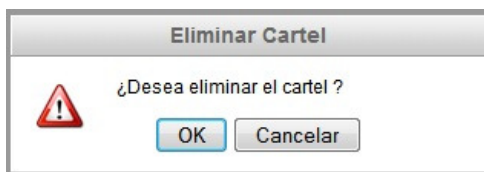


Cada Declaración Jurada (DDJJ) posee un “**Numero verificador**”. El mismo cambia a medida que se realicen modificaciones a los datos.

Si posterior a la impresión de la DDJJ se realizan **modificaciones** de los datos del cartel, se deberá **volver a imprimir** nuevamente la DDJJ, debido a que no coincidirá el “**Número verificador**” de la DDJJ con el que se encuentra registrado en el Sistema Local de la Municipalidad.

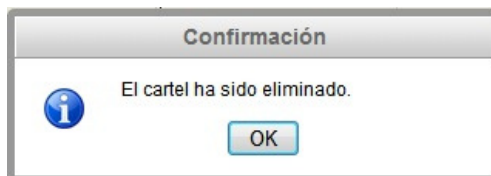
ELIMINAR EL CARTEL

Para eliminar un cartel del listado de la Declaración Jurada, se deberá hacer clic en el botón  , posteriormente, se abrirá una pantalla para la confirmación de la acción.



Pantalla de Confirmación para Eliminar el Cartel

Haciendo un clic en el botón “OK”, se registrara la eliminación del cartel y aparecerá el siguiente mensaje de Confirmación.



Pantalla de Confirmación de Cartel Eliminado



Una vez que la Declaración Jurada se presente ante la Municipalidad, las opciones antes mencionadas (editar, adjuntar imagen, imprimir o eliminar) quedaran deshabilitadas.

Ep Ddjj

Datos Ep Ddjj

Municipalidad de Posadas - Empadronamiento de Publicidad - Carga de Datos

C.U.I.T del Comercio:	27286758911	Razón Social:	NESTOR, ANDREA ROSANA	
Domicilio:	SUAREZ 2993, Loc: POSADAS			
Correo Electrónico:		Teléfono:	Sin datos	

DNI del Declarante: 12345678
 Nombre del Declarante: GUNN, JUAN JOSE


Guardar Declarante Agregar Cartel

Tipo	Texto	Superficie	Ubicación Física	Tipo de Cartel	Zona Geográfica	Domicilio del Cartel	Partida	Nro Comercio	Publ. Propia	Publ. Marca	Acciones
FUJO	FERROMUNDO - SU FERRETERIA	12	FRONTAL	SIMPLE	ZONA 1	Av Uruguay 5625	1477		✓		DDJJ Procesada

Pantalla Principal con Cartel Procesado

SALIR DEL SISTEMA

Para Salir del Sistema, una vez haya concluido el registro del empadronamiento, se deberá hacer clic en el

botón  que se encuentra ubicado en la parte superior derecha de la pantalla principal.

Ep Ddjj

Datos Ep Ddjj

Municipalidad de Posadas - Empadronamiento de Publicidad - Carga de Datos

C.U.I.T del Comercio:	27286758911	Razón Social:	NESTOR, ANDREA ROSANA	
Domicilio:	SUAREZ 2993, Loc: POSADAS			
Correo Electrónico:		Teléfono:	Sin datos	

DNI del Declarante: 12345678
 Nombre del Declarante: GUNN, JUAN JOSE

Guardar Declarante Agregar Cartel

Tipo	Texto	Superficie	Ubicación Física	Tipo de Cartel	Zona Geográfica	Domicilio del Cartel	Partida	Nro Comercio	Publ. Propia	Publ. Marca	Acciones
FUJO	FERROMUNDO - SU FERRETERIA	12	FRONTAL	SIMPLE	ZONA 1	Av Uruguay 5625	1477		✓		DDJJ Procesada



ANEXO 1

TIPOS DE CARTELES FIJOS

- **Cartel Simple:** No posee iluminación.



- **Cartel Iluminado:** Recibe luz artificial mediante fuentes luminosas externas, instaladas expreso delante, atrás, o a un costado del anuncio;





- **Cartel Luminoso:** Emite luz propia porque el mensaje publicitario, texto y/o imagen está formado por elementos luminosos (tubos de gas de neón o similares, lámparas, etcétera);



- **Cartel Animado - Electrónico:** Produce sensación de movimiento por articulación de sus partes o por efectos de luces. Electrónico: emite, capta y reproduce mensajes mediante circuitos electrónicos



- **Cartel Mixto:** Reúnen más de una de las características anunciadas anteriormente.



TIPOS DE CARTELES SEGÚN SU UBICACIÓN

- **MEDIANERA:** Aviso simple, decorado, sobre muro medianero, que se limitará exclusivamente a la exteriorización de frases cortas publicitarias (slogan), logotipo o marca o imagen que comprenda principalmente al producto.



- **FRONTAL:** paralelo a la línea de edificación.





- **MARQUESINA:** estructura cubierta que avanza sobre la acera.



- **Alero – Toldo:** cubierta no transitable, fija, móvil o rebatible construida con material flexible.



- **SALIENTES:** perpendicular a la vereda.





- **ESTRUCTURAS DE SOSTEN S/TERRAZA – SALIENTE EN TORRE:** cartel de formato vertical que le permite a su comercio ser visto desde distancias considerables.





TIPOS DE CARTELES MOVILES

- **PUBLICIDAD EN MESAS, SILLAS, HELADERAS, ETC**



- **PUBLICIDAD EN MOBILIARIO URBANO:** publicidad en paradas de autobuses, marquesinas, quioscos de prensa, etc





- **PUBLICIDAD MOVIL:** Se trata de bicicletas, motos, autos, etc, que llevan una estructura metálica rígida en la parte posterior, es conducida por un penalista que a una velocidad muy lenta (en comparación con los automóviles) lograr ingresar en ciertas calles y avenidas y poder llevar el mensaje de manera oportuna e inclusive en sectores donde otros medios no llegan o tal vez lo hacen con poca fuerza



- **PUBLICIDAD EN TAXIS Y REMISES**





- **PUBLICIDAD EN TRANSPORTES URBANOS**

